


Dossier de presse

Remplacer son escalier avec les
conseils des Créateurs d'Escaliers

Treppenmeister



Créateur d'escaliers

Etape 1 : le choix de l'escalier

Après de longues années d'utilisation, l'escalier peut être usé, démodé ou simplement ne plus être en accord avec la décoration intérieure. Le temps est venu de donner un souffle nouveau à son intérieur et de remplacer son escalier. Les Créateurs d'Escaliers Treppenmeister apportent leur aide dans cette démarche et conseillent sur le choix du nouvel escalier. Devenus de véritables objets de décoration, ils prennent différentes formes : droit, tournant, hélicoïdal... Le nouvel escalier sera ainsi en accord parfait avec la maison, sans pour autant négliger sa fonctionnalité principale.

L'avantage de l'escalier droit est qu'il est simple à concevoir et plus rapide à poser.

L'escalier tournant, qu'il soit 1/4 tournant, 2/4 tournant, demi tournant, avec ou sans palier intermédiaire, est surtout préconisé dans l'optimisation de l'espace. En effet, il se loge facilement dans un angle lorsqu'il est fixé au mur par l'intermédiaire du limon et offre la possibilité d'utiliser le dessous pour l'aménagement.


Enfin, l'escalier hélicoïdal reflète l'aspect élégant et moderne d'une maison. En général, cette forme met en valeur l'espace et accentue le côté design que l'on souhaite donner à la maison. Ne nécessitant d'aucun appui sur un mur latéral, l'escalier offre une grande liberté quant à son emplacement.




avant



après



avant



après




avant



après



avant



après

Etape 2 : la fabrication de l'escalier

Les Créateurs d'Escaliers Treppenmeister, inventeur de l'escalier suspendu, fabriquent près de chez vous votre escalier sur mesure.




En France, 20 partenaires menuisiers ont rejoint ce groupement car leur compétence particulière et leur potentiel ont séduit l'entreprise allemande Treppenmeister. Avec une de leur activité principale de fabrication d'escaliers en bois, ces partenaires sont autorisés à concevoir dans leurs ateliers des escaliers suspendus, développés par les Créateurs d'Escaliers Treppenmeister. De plus, présents à travers toute la France, ils sont au plus près de leurs clients pour leur proposer une offre sur mesure et répondre au mieux à leurs attentes.



Etape 3 : La pose de l'escalier : changer d'escalier en une journée, c'est réalisable avec les Créateurs d'Escaliers Treppenmeister



avant



après

Remplacer un ancien escalier par un nouveau car ce dernier est trop dépassé, les Créateurs d'Escaliers Treppenmeister le font pour vous. Propre, rapide et fiable, la pose d'un nouvel escalier se fait en une journée grâce à l'expérience et au savoir-faire des partenaires.

Ainsi, les différentes étapes de cette journée s'enchaînent rapidement. Après une première phase consistant à choisir l'escalier qui convient le mieux à l'agencement intérieur, les partenaires Treppenmeister fabriquent le nouvel escalier dans leur atelier. Ensuite, vient la phase de la pose : des professionnels formés et qualifiés interviennent chez vous de manière efficace. Ils protègent l'intérieur avec des cloisons pour éviter un maximum de saleté et remplacent ainsi le vieil escalier par le nouveau, plus moderne et plus design. En quelques heures, le nouvel élément prend ainsi place dans l'intérieur s'harmonisant parfaitement au décor tout en apportant une touche personnelle.

avant

après

Dans cette démarche, les partenaires Treppenmeister ne lésinent ni sur la qualité, ni sur la sécurité. Toutes les normes européennes sont respectées ainsi que les systèmes de fabrication qui font la réputation des Créateurs d'Escaliers Treppenmeister.

